



 FROOMO

FROOMO
допомагає обрати
найкращі бренди




EMME
D I C I O T T O

Збагачення КИСНЕМ

Ліфтинг
для волосся

froomo.com





O₃ Ozone

Озон є важливим елементом для нашого життя, оскільки він фільтрує ультрафіолетове випромінювання і підтримує екологічний баланс нашої планети

Озон також є важливим елементом, який уповільнює процес старіння. Ця сполука стимулює вироблення колагену, зменшуючи процеси старіння клітин. Містить UVA та UVB фільтри для кращого захисту від впливу сонця

Озон - це газ, утворений з 3 молекул кисню, який при правильному використанні і в потрібній кількості має кілька переваг для людини. Ці властивості можна підсумувати в його головному ефекті: постачання кисню клітинам.

froomo.com

ОЗООН
ЦЕ ЖИТТЯ

Наш організм тримає під контролем цей процес за допомогою антиоксидантів, але з часом їх вироблення зменшується.

Озон є важливим елементом для зменшення процесу старіння.

Щодня, щогодини наш організм виробляє велику кількість вільних радикалів, які запускають процес старіння. Це природний процес, який називається окислювальним стресом.



froomo.com




ОЗОН

Підвищує локальну циркуляцію кисню, захоплюючи вільні радикали і виконуючи пряму антиоксидантну дію; Стимулює антиоксидантні ферменти, природно присутні у волоссі, виконуючи непряму антиоксидантну дію. Регенерує тканини, забезпечуючи зволоження і полегшує проникнення активних інгредієнтів продукту. Озон має недовгий термін дії, для збереження його корисних властивостей він повинен бути інкапсульований в олію.

АРГАНОВА ОЛІЯ В ЧИСТОМУ ВИГЛЯДІ

Ця олія особливо цінується за свої зволожуючі та антиоксидантні властивості. Багата на вітаміни А, Е і F, арганова олія виконує важливу захисну дію для збереження молодості волосся. Зволоження, пом'якшення та живлення. Найкращий засіб для збереження властивостей озону в часі.



УЯВІТЬ СОБІ, ЩОБ ЗМЕНШИТИ ПРОЦЕС
СТАРІННЯ, ПОТРІБНО НАДАТИ ВОЛОССЮ ТЕ
САМЕ ЖИВЛЕННЯ, ЯКЕ МИ ОТРИМУЄМО З
ПОВІТРЯ, ЩО НАС ОТОЧУЄ І ЗАХИЩАЄ.

froomo.com

З лабораторій, досліджень і розробок Emmediciotto з'явився новий засіб, що надає здоров'я, силу і блиск волоссю.

I-potion 3[®]

I-potion 3 - це ефективний відновлюючий засіб з ліфтинг-ефектом, який діє на будь-який тип волосся.

З часом наше волосся змінює свою структуру. Це фізіологічний процес старіння клітин. Безумовно, цей процес прискорюється повторюваними перукарськими процедурами. Стрес, а також забруднення навколишнього середовища впливають на яскравість і густоту волосся.



ОЗОНО-ТЕРАПІЯ
УНІКАЛЬНИЙ РЕГЕНЕРУЮЧИЙ
КОМПЛЕКС З ЛІФТИНГЕФЕКТОМ



OZONE SHAMPOO:

Має глибоку і водночас делікатну очищувальну дію. Формула з озонованою аргановою олією дарує волоссю нове життя. Ідеальна основа для посилення лікувального ефекту..

БЕЗ SLS | БЕЗ ПАРАБЕНІВ | НЕ ТЕСТУЄТЬСЯ НА ТВАРИНАХ

ЗАСТОСУВАННЯ: Нанесіть на вологе волосся і делікатно помасажуйте. Повторіть процедуру. Добре змийте і нанесіть Ozone Treatment.

250 м л /8.46 fl oz | 1000 м л /33.8 fl oz

froomo.com



froomo.com



OZONE WATER:

Озонована зволожуюча вода. Властивості озонованої арганової олії всередині цієї високозволожуючої води. Надає волоссю об'єм і блиск полегшує розчісування. Озон має антивікову дію, яка дарує волоссю нове життя.

ЗАСТОСУВАННЯ: Рівномірно нанесіть на вологе волосся, не змивайте і не укладайте. Використовуйте як догляд разом з Ozone Treatment.

125 м л /4.23 fl oz

froomo.com

OZONE TREATMENT:

Відновлювальний засіб для всіх типів волосся. Діє всередині волосини, надаючи їй нову структуру, роблячи її міцнішою, об'ємнішою та помітно молодшою.

ЗАСТОСУВАННЯ В ДОМАШНІХ УМОВАХ:

Вимийте волосся шампунем Ozone Shampoo і висушіть рушником. Розділіть волосся на дві частини по центру і нанесіть на проділ Ozone Treatment phial. Залиште на 5/10 хвилин і висушіть волосся. Повторюйте процедуру один раз на тиждень протягом одного місяця разом з озонною водою.

8 ампул 10 м л /0.33 fl oz

2 ампул 10 м л /0.33 fl oz

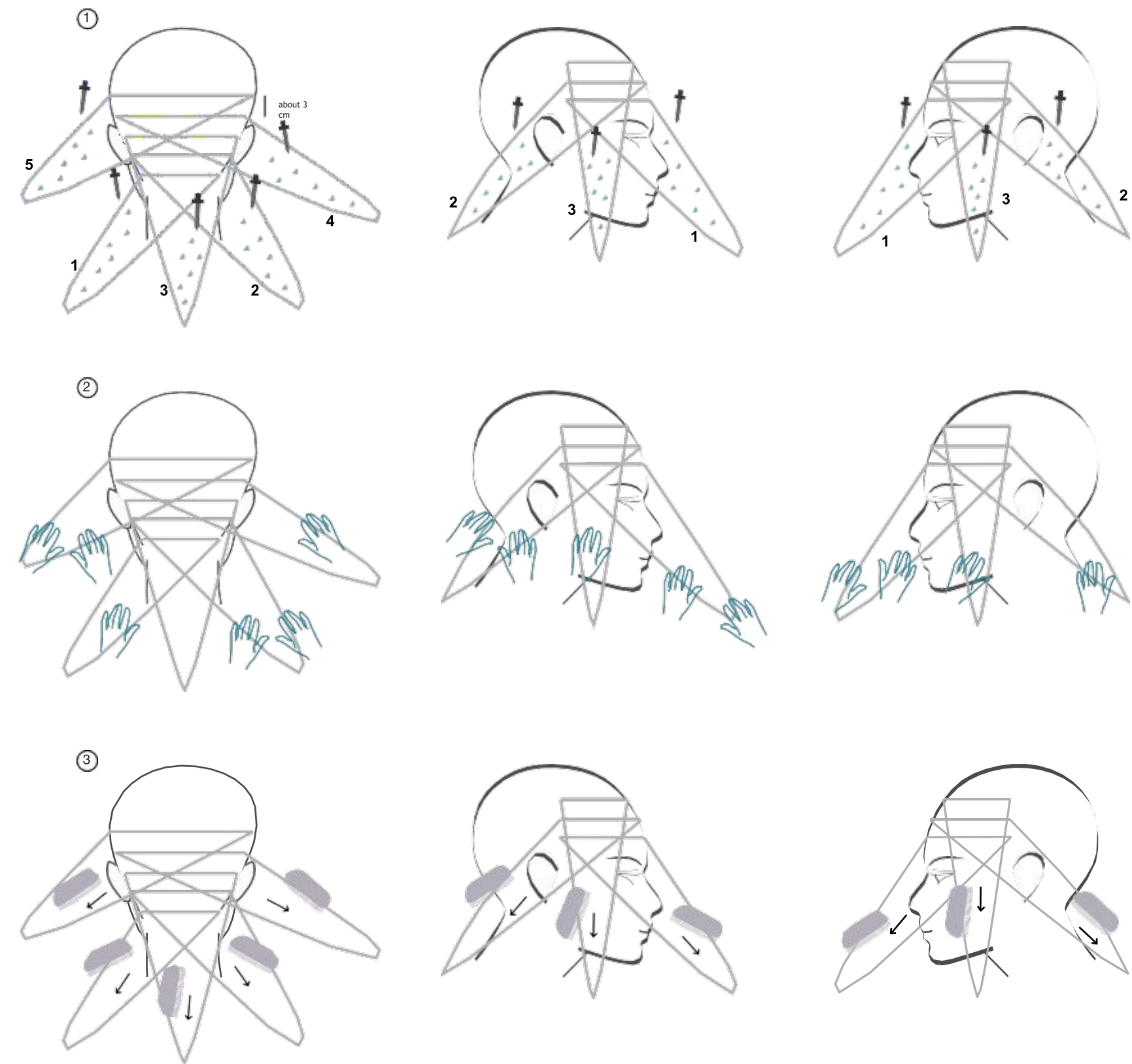
SALON TREATMENT



froomo.com

ПОКРОКОВО

Вимийте волосся Ozone Shampoo і висушіть рушником. Розділіть волосся на 2 частини по центру від вуха до вуха. Розділіть на 3 частини праву і ліву частину і на 5 частин - потилицю. Локони повинні бути близько 3 см.



froomo.com

НА ВОЛОССЯ СЕРЕДНЬОЇ ДОВЖИНИ

Нанесіть 1-2 рази на кожну ділянку (11 ділянок). Масажуйте руками. Тепло ваших рук під час масажу дозволить продукту проникати найкращим чином. Таким чином озон, що міститься в аргановій олії, надасть волоссю свої переваги. Розчешіть волосся за допомогою Tangle Mouse і залиште на 10 хвилин.

НА ДУЖЕ КОРОТКЕ ВОЛОССЯ НАНОСИТИ ПОЛОВИНУ ДОЗИ НА КОЖНУ ДІЛЯНКУ

З піпеткою
50 мл /1.69 fl.oz



Якщо волосся густе, неслухняне, кучеряве, або освітлене: не змивайте і висушіть феном до 80%, нанесіть озонову воду і продовжуйте укладати волосся. Якщо волосся нормальне або тонке, злегка змийте не змиваючи засіб повністю (4-5 сек).

froomo.com

BEAUTY TIME
Prof Cosmetics

ENME®
DICCIOTTO
MADE BY A VISIONHAIR

froomo.com

КОНТАКТИ: 0800201520
info@froomo.com

**Обирайте
разом з Froomo**

