




 FROOMO

**FROOMO – ВАШ
ПРОВІДНИК НОВОГО**



MicroCurrent Face-Lift Pen | 6 in 1

 Сканування шкіри та персональний гід по догляду

 Технологія мікрострумового ліфтингу обличчя

 Антивікова масажна технологія

 Технологія SmartSonic Pulsation

 Надзвичайно м'які контурні та зміцнюючі сфери

 Низьковольтний струм



GESKE

GERMAN BEAUTY TECH



Корисно знати

Порада 01:


Переконайтеся, що пристрій сухий перед увімкненням технології мікрострумового ліфтингу обличчя.

Порада 02:

Завжди використовуйте спеціально розроблений зволожуючий мікрострумовий гель для підвищення ефективності сеансу. Використання мікрострумового гелю GESKE обов'язкове для будь-якого ліфтинг-сеансу.

Порада 03:


Очищуйте пристрій за допомогою очищувача GESKE після кожного використання.




SmartSonic Pulsations:
3 рівні швидкості




Мікрострум:
3 рівні інтенсивності



Увімкнення/вимкнення:
натисніть і утримуйте протягом 1-2 секунд



Контуринг та зміцнення:
тонізована шкіра



Антивіковий масаж:
молоде сійво

Опануйте перші кроки

Відчуваєте перші ознаки старіння навколо носа та губ? Спробуйте наш SmartAppGuided™ MicroCurrent Face-Lift Pen | 6 в 1, який має унікальні антивікові властивості.



Повний ліфтинг обличчя та шиї

Підготовка

Почніть з чистого обличчя та нанесіть наш спеціально розроблений зволожуючий мікрострумний гель.

Увімкнення

Увімкніть технологію SmartSonic Pulsation і мікрострумний ліфтинг, утримуючи кнопку живлення протягом 2 секунд. Виберіть бажану інтенсивність, використовуючи кнопки «плюс» і «мінус».

Ліфтинг

Розмістіть ультра-м'які контурні та зміцнюючі сфери під оком, поруч із носом. Плавне проведіть пристроєм навколо очей, по лініях усмішки та лінії щелепи, повторюючи кожен рух кілька разів з обох боків обличчя.

Завершення

Вимкніть пристрій, утримуючи кнопку живлення протягом 2 секунд, і промийте пристрій водою для очищення. Очищуйте пристрій за допомогою очищувача GESKE після кожного використання.

Ліфтинг для молодих рук

Підготовка

Вимийте руки м'яким милом і висушіть їх. Нанесіть наш зволожуючий мікрострумний гель на тильний бік рук.

Увімкнення

Увімкніть технологію SmartSonic Pulsation і мікрострумний ліфтинг, утримуючи кнопку живлення протягом 2 секунд. Виберіть бажану інтенсивність, використовуючи кнопки «плюс» і «мінус».

Ліфтинг

Розмістіть ультра-м'які контурні та зміцнюючі сфери під нігтем мізинця. Проведіть пристроєм тричі вниз по кожному пальцю, поки не досягнете зап'ястя. Потім круговими рухами плавне проведіть пристроєм по всій поверхні тильної сторони руки. Повторіть ці дії на іншій руці.

Завершення

Вимкніть пристрій, утримуючи кнопку живлення протягом 2 секунд, і промийте пристрій водою для очищення. Очищуйте пристрій за допомогою очищувача GESKE після кожного використання.

ВАЖЛИВА ІНФОРМАЦІЯ ПРО БЕЗПЕКУ. ПРОЧИТАЙТЕ ПЕРЕД ВИКОРИСТАННЯМ.

Прочитайте інформацію про безпеку перед першим використанням. Збережіть обидві інструкції для використання.

Ваш продукт на перший погляд

Ваш продукт — це багатофункціональний мікрострумовий пристрій. Його можна безпечно використовувати до 3 разів на тиждень, але не більше одного разу на день. Будь ласка, не використовуйте частіше. Для максимальної безпеки та ідеальних результатів завжди дотримуйтеся персоналізованої рутини догляду за шкірою, створеної в додатку GESKE.

Призначення

Наші пристрої Geske MicroCurrent Face-Lift Pen та Hello Kitty MicroCurrent Face-Lift Pen призначені для стимуляції шкіри обличчя та шиї і призначені для косметичного використання без рецепта.

Примітки щодо використання

Перед першим використанням пристрою необхідно повністю прочитати цю інформацію про безпеку та інструкцію з використання. Будь ласка, збережіть копію обох документів, оскільки вони містять важливу інформацію щодо безпечного використання, а також технічні та юридичні вимоги. Пристрій є косметичним продуктом для дорослих і не є медичним пристроєм або продуктом з медичними чи іншими лікувальними властивостями. Використання пристрою повинно завжди враховувати персоналізовані рекомендації щодо застосування з додатку GESKE Beauty App. Пристрій перезаряджається, що дозволяє зручне бездротове використання. Його необхідно повністю зарядити перед першим використанням. Все, що вам потрібно, це USB-кабель для зарядки, який входить у комплект. Перше заряджання може тривати до восьми годин. Кабель повинен з'єднатися з двома магнітними контактами на відповідних металевих контактних точках пристрою. Якщо кабель зарядки не приєднується самостійно, підключіть його до живлення та зачекайте. Це активує магнітний ефект, і контакти автоматично з'єднуються. Переконайтеся, що магнітні контакти з'єднуються тільки з контактними точками пристрою, а не з іншими металевими поверхнями.

Технічні характеристики

Матеріали: ABS, силікон, цинковий сплав
Температура зберігання: -5 - +60 °C / 23 - 140 °F
Батарея: Li-Ion 3.7 В
Ємність батареї: 220 мА·год
Максимальний струм зарядки: 220 мА
Напруга зарядки: 5 В
Час зарядки: приблизно 2,5 години
Час роботи: Час роботи залежить від активованих технологій та інтенсивностей
Інтерфейс: USB
Програми: Вібрація: 3 рівні швидкості, Мікрострум: 3 рівні інтенсивності

Продукт не підходить для використання за наступних умов:

Якщо у вас є імплантований медичний пристрій або інший електронний пристрій, такий як кардіостимулятор, після лазерного лікування або хімічного пілінгу, а також після косметичних операцій на обличчі.
У наступних випадках необхідна консультація з лікарем щодо того, чи підходить вам продукт:
Якщо у вас є захворювання серця або ви вагітні. Безпека використання під час вагітності не встановлена.

Додаткова інформація щодо використання:

Перед використанням технології мікроstromового ліфтингу продукт має бути повністю сухим. Використовуйте мікроstromову ліфтингову технологію лише в поєднанні зі зволожуючим мікроstromовим гелем GESKE. Не використовуйте функцію мікроstromу на грудях, навколо очей, по середній лінії шиї, в області геніталій/паху, а також на почервонілій і запаленій шкірі, на родимках і розширених кровоносних судинах. Про довготривалі ефекти мікроstromу нічого не відомо. Через стимуляцію зорового нерва під час використання може спостерігатися спалах світла. Якщо це продовжується після використання продукту, зверніться за медичною допомогою. Під час застосування може виникнути легке поколювання. Зменшіть інтенсивність мікроstromу, щоб зменшити або усунути поколювання. Електронні моніторингові пристрої можуть працювати неправильно під час використання пристрою. Ніколи не використовуйте продукт під час водіння або роботи з важким обладнанням. Не вставляйте гострі предмети у відкриття продукту. Продукт можна використовувати лише з адаптером безпечної наднизької напруги (SELV). Ми рекомендуємо використовувати стандартні джерела живлення IEC60335 для зарядки пристрою. Не використовуйте продукт на подразненій або пошкодженій шкірі чи відкритих ранах (після будь-яких травм), у випадку бактеріальних або вірусних інфекцій шкіри (як у зоні використання, так і в інших місцях). Цей продукт не призначений для лікування медичних станів або захворювань шкіри. Якщо у вас є медичні проблеми зі шкірою або захворювання, проконсультуйтеся з дерматологом перед використанням цього продукту. Не використовуйте продукт, якщо він: 1) незвично теплий, 2) механічно пошкоджений або деформований, 3) змінив колір. Якщо під час використання виникає біль або дискомфорт, припиніть використання та зверніться за медичною допомогою. Область навколо очей дуже чутлива: будьте особливо обережні в цій області та уникайте будь-якого контакту продукту з повіями або самим оком. Використовуйте продукт тільки відповідно до рекомендацій вашої персоналізованої рутини. З міркувань гігієни ми рекомендуємо не ділитися продуктом з іншими людьми. Продукт призначений для косметичного використання на обличчі, шиї та зоні декольте. GESKE не несе відповідальності за шкідливі наслідки, що виникають внаслідок використання на інших частинах тіла або неправильного використання, підключення до невідповідних джерел живлення, забрудненої провідної рідини або кульов. Завжди переконауйтеся, що вилка і розетка повністю сухі перед зарядкою. В іншому випадку можуть виникнути електричні удари, коротке замикання або пожежа. Продукт не можна використовувати під час підключення до мережі.

Попередження

Ризик травмування при неправильному використанні! Використовуйте продукт тільки так, як описано в Короткому посібнику користувача та відеоінструкціях. Якщо у вас залишилися питання, зверніться до нашої служби підтримки клієнтів за адресою support@geske.com.

Ризик травмування через пожежу/займання!

Не гасіть продукт водою. Не кидайте продукт у вогонь.

Ризик травмування через дефектні батареї!

Неправильне поводження з батареями може спричинити неконтрольовану екзотермічну реакцію. У такому випадку негайно та належним чином утилізуйте весь продукт.

Ризик травмування дітей!

Тримайте продукт поза досяжністю дітей.

Ризик травмування через електричний удар!

Рідина може пошкодити зарядний ланцюг і загрожувати вашому здоров'ю. Від'єднуйте продукт від зарядного кабелю/мережі під час очищення.

Ризик пошкодження через магнітні поля!

Магнітні поля можуть впливати на механічні та електронні компоненти, такі як кардіостимулятори. Не використовуйте продукт безпосередньо над кардіостимулятором. Зверніться до свого лікаря за додатковою інформацією. Не розташовуйте карти з магнітними стрічками (наприклад, кредитні карти) поблизу продукту, оскільки магніти продукту можуть їх пошкодити.

Ризик пошкодження через зміну температури навколишнього середовища!

Зміна температури навколишнього середовища (наприклад, після транспортування) може призвести до утворення конденсату. У такому випадку не використовуйте продукт, доки він не адаптується до нової температури. Ніколи не піддавайте продукт прямому сонячному світлу, екстремальному нагріванню або киплячій воді.

Безпечне використання при температурі навколишнього середовища до 50 °C/122 °F.

Ризик пошкодження через надто довгу зарядку!

Від'єднуйте зарядний кабель від мережі після кожного процесу зарядки.

Безпечна зарядка при температурі навколишнього середовища до 45 °C/113 °F.

WEEE

WEEE

WEEE

WEEE

Інформація про утилізацію пристрою та WEEE. Цей електричний пристрій був вперше випущений після 13 серпня 2005 року. Відповідно до Європейської директиви WEEE та національних нормативних актів, електричні прилади та електронні компоненти, що входять у цей комплект поставки, не можуть утилізуватися разом із побутовими відходами. Після завершення терміну служби продукту його необхідно утилізувати в муніципальному пункті збору для забезпечення екологічно безпечної утилізації.

Примітки щодо батарей/акумуляторів

У контексті розповсюдження батарей та акумуляторів, відповідно до європейських нормативних актів, ми зобов'язані повідомити вас, споживача, про наступне: Ви зобов'язані повернути батареї та акумулятори після використання. Після використання ви можете повернути їх нам, здати в муніципальний пункт збору або доставити до місцевого дилера безкоштовно. Батареї та акумулятори маркуються наступним чином:

Pb

Cd

Hg

Ці символи означають, що батареї та акумулятори не можна утилізувати через побутові відходи. Батареї та акумулятори, що містять шкідливі речовини, позначаються одним із цих символів. Символ складається з перекресленого контейнера на колесах і хімічного символу важкого металу, який є основним забруднювачем. Детально ці символи означають: Pb = батарея містить свинець, Cd = батарея містить кадмій, Hg = батарея містить ртуть.

Примітки щодо літєвих батарей/акумуляторів

Ви можете розпізнати літєві батареї та літєві акумулятори за хімічним символом „Li“. Крім наданої вище інформації, ми також хочемо зазначити наступне: Під час утилізації літєвих батарей або акумуляторів, будь то шляхом повернення їх нам, здавання до муніципального пункту збору або передачі місцевим продавцям або державним компаніям з утилізації відходів, переконайтеся, що вони повністю розряджені. Також просимо вас заклеїти контактні поверхні на батареї, позначені „+“ і „~“, скотчем, щоб уникнути ризику займання.

СЄ GESKE Beauty Tech GmbH, Leipziger Platz 18, 10117 Berlin цим заявляє, що всі електронні пристрої відповідають відповідним умовам застосовних європейських директив 2014/30/EU та 2011/65/EU.

Обмеження відповідальності

GESKE Beauty Tech GmbH та/або їхні роздрібні продавці несуть відповідальність за шкоду, завдану навмисними або грубо недбалими діями GESKE Beauty Tech GmbH, представника або агента відповідно до законодавчих директив. За винятком випадків шкоди життю, здоров'ю або порушення істотних договірних зобов'язань (кардинальних обов'язків), GESKE Beauty Tech GmbH та/або їхні роздрібні продавці несуть відповідальність тільки за шкоду, яка виникла через навмисні або грубо недбалі дії. Це також стосується непрямої шкоди, зокрема втраченого прибутку. Крім того, відповідальність перед споживачами через припущену гарантію, за винятком випадків навмисних або грубо недбалих дій, або у випадках шкоди життю, здоров'ю та порушення істотних договірних зобов'язань (кардинальних обов'язків), обмежується типовими, передбачуваними збитками на момент укладення договору, а також розміром середньої шкоди, типової для цього договору. Це також стосується непрямої шкоди, зокрема втраченої вигоди. Щодо компаній, за винятком випадків шкоди життю, здоров'ю та здоров'ю або навмисних чи грубо недбалих дій GESKE Beauty Tech GmbH та/або їхніх роздрібних продавців, відповідальність обмежується типовими, передбачуваними збитками на момент укладення договору, а також розміром середньої шкоди, типової для цього договору. Це також стосується непрямої шкоди, зокрема втраченої вигоди. Відповідальність за шкоду, спричинену: недотриманням цього посібника/Неправильним використанням/Незаконними змінами/Технічними модифікаціями/Використанням несанкціонованих запасних частин/Використанням несанкціонованих аксесуарів не приймається. Претензії щодо відповідальності відповідно до німецького законодавства про відповідальність за продукцію залишаються в силі.

КОНТАКТИ: 0800201520
info@froomo.com

**Обирайте
разом з Froomo**

